



## B O N S A I vereniging Midden Nederland

opgericht in 1977 en aangesloten bij  
de Nederlandse Bonsai Vereniging

**Voorzitter:** Casper den Ouden  
030 - 244 07 71,  
casper.den.ouden@gmail.com

**Penningmeester en bibliotheek:**  
Edith den Ouden  
030 - 244 07 71, e.den.ouden@live.nl

**Secretaris:** Anita van der Wal-Zuurbier  
06 - 282 404 18,  
secretarisbvmn@gmail.com

**Algemene zaken:** Michal Mokry  
06 - 453 865 37,  
michal.mokry@gmail.com

**Algemene zaken:** Marian Willemse  
06 - 467 350 42,  
m.a.willemse@hotmail.nl

**www.bonsaimiddennederland.nl**

**Iban:** NL64 INGB 0006 5603 36  
t.n.v. Bonsai Vereniging  
Midden Nederland

Aanvangstijd bijeenkomsten in  
De Binder: 13:00 uur

**Redactie nieuwsbrief:**  
Nol van der Linden  
0294 - 45 01 73, a.linden.weesp@ziggo.nl

**Lidmaatschap**  
U kunt lid worden van onze vereniging  
op elk gewenst moment.  
De kosten bedragen €47,50 per jaar.  
Informatie over het lidmaatschap is  
verkrijgbaar op de bijeenkomsten,  
of bij de secretaris.

# nieuwsbrief nov. 2024

## Tokonoma van de maand

Beide tokonoma's toonden hoogwaardige shohin displays. Ingrid presenteerde een prachtige Chamaecyparis en een Acer. Agnes richtte haar tokonoma in met een Juniperus-cascade en een Potentilla, beide met behulp van Bruno gestyled



## Vooruit kijkend Tekenen met Edwin Koppers



## Tokonoma van november

In een van de tokonoma's zal Edwin een opstelling neerzetten. De tweede tokonoma gaat Lianne voor ons inrichten.



# Van de voorzitter

Zaterdag 23 november is er weer de bijeenkomst in Leersum. Met als speciale gast Edwin Koppers. Hij laat ons deze dag zien hoe je van jouw boom een Bonsai maakt door middel van een compositieschets met de aanwezige takken.

Misschien kan hij zelfs een aantal suggesties doen waar jij en ik nooit aan hadden gedacht.

Dus neem je boom mee naar de vereniging. En zorg dat je potlood/pen en papier bij je hebt.

Dit weekend zijn er ook uitverkoopdagen op zaterdag en zondag bij Lodder.

Dus dan kan je van de boom die je in de ochtend in de uitverkoop kocht 's middags bij Edwin al een toekomstbeeld gemaakt hebben.

Wij zijn alweer bezig met de voor-

bereidingen voor de Aprilshow, en omdat we elk jaar het weer iets anders willen doen (uitbreiding) met meer beschikbare meters, wil ik via deze weg vragen om de gebruikelijke vrijwilligers.

Het zal zeker dit jaar een uitdaging worden, daar de aanwezigheid van Edith zoals we gewend zijn geen zekerheid zal zijn. Hoelang Edith nog in de lappenmand zal zitten is nog onduidelijk. Bedankt voor alle bezorgde appjes naar Edith in het ziekenhuis, het word zeer op prijs gesteld. Het zal een interessante middag worden dus kom allen!

Casper

# Bonsai kalender

**Werkzaamheden in november.** In november nemen de werkzaamheden langzamerhand af. De winter komt er aan en de eerste nachtvorst. Gevoelige bomen kunnen worden ingegraven of in een koele kas geplaatst worden.

Zorg voor een schoon oppervlak onder bomen, zodat schadelijke insecten zich niet kunnen nestelen in de afgevallen bladeren of naalden.

Stonden de bomen in de zomer op een bed van grind om ze vochtig te houden, zorg dan nu voor droge voeten.

Mos houdt vocht vast en juist in de wintermaanden is er doorgaans al veel vocht, verwijder daarom mos. Zeker als het mos op de stam wil groeien.

## Bonsai Plaza

[www.bonsaiplaza.com](http://www.bonsaiplaza.com)

Tijdens het bestellen vult u de speciaal voor onze vereniging bestaande kortingscode **BVMN2024** in. U krijgt dan 10% korting in de internetwinkel!



**EINDEJAARS SALE 2024**

MIS DEZE GEWELDIGE KANS NIET!

40% KORTING\* BUITEN BONSAI & TUINBOMEN

LUITVERKOOP HAL - ONTDEK NOG MEER BESPARINGEN OP GESELECTEERDE ARTIKELLEN

BONSAI TENTOONSTELLING SPECIALE SHOWCASE VAN PRIVÉCOLLECTIE

23 NOV, 8:00-16:00  
24 NOV, 11:00-16:00

HUGO DE VRIESWEG 1  
3811 JA HARMELLEN (NL)

[WWW.LODDERBONSAI.NL](http://WWW.LODDERBONSAI.NL) [WWW.HORA-EN-NLWIEBOP.NL](http://WWW.HORA-EN-NLWIEBOP.NL)



[www.bonsaifocus.com](http://www.bonsaifocus.com)



**bonsai Focus**

130

Ryan Neil

[www.bonsaitoday.com](http://www.bonsaitoday.com)

## Belangrijke data

- 23 november tekenen met Edwin Koppers
- 23-24 november eindejaarssale 2024 Lodder Bonsai, Harmelen
- 21 december demo Michal Mokry
- 18 januari nieuwjaar viering en marcotteren door Bruno


## Boom van de maand

- november vruchtbomen
- december winterbeeld
- januari naaldboom

# Prijs van de maand

Tijdens de bijeenkomst van november zijn er ook weer mooie prijzen te scoren! Allereerst een mooie meidoorn. Verder twee

interessante bonsai boeken, wat mooie potjes, een leuke tenpai, een fles fish force en wat bonsai tijdschriften.



# Fons' collectie te koop

Ook deze bijeenkomst gaan er weer veel boompjes (en potjes) van Fons in de verkoop. Doe er je voordeel mee! Op deze pagina een kleine bloemlezing van de bonsai die deze maal worden aangeboden.



# Terugblik bijeenkomst oktober

In oktober kwamen we weer samen. De bomen beginnen in hun rustperiode te komen, wat een goed moment is om de status van onze bonsai te controleren en plannen te maken voor het nieuwe groeiseizoen. Het hoofdprogramma bestond uit een boombespreking door Bruno. Dit gaf ons de kans om waardevol advies te krijgen over hoe we verder kunnen werken aan onze bomen en welke stappen we het komende seizoen kunnen nemen.

Beide tokonoma's toonden hoogwaardige shohin displays. Ingrid presenteerde een prachtige Chamaecyparis en Acer, terwijl Agnes een Juniperus-cascade en een Potentilla toonde, beide met behulp van Bruno gestyled.


Een bijzonder moment tijdens deze bijeenkomst was de verkoop van bomen uit Fons' collectie. Fons verhuist binnenkort naar Limburg en heeft bijna zijn hele collectie aan onze vereniging geschonken. De opbrengst van deze eerste verkoopronde zal worden gebruikt om nieuwe, grote tentoonstellingsstandaards aan te schaffen, die we tijdens onze show in april kunnen gebruiken.

Zoals altijd was er ook een loterij met veel mooie prijzen en de winkel van Bas bood weer een ruim assortiment aan voor de leden.

We kijken uit naar de volgende bijeenkomst en de nieuwe plannen voor het komende jaar!



Foto's van Sander en Bianca



# Terugblik bijeenkomst oktober

Foto's van Sander en Bianca



## PERFECTE MANIER OM STARTMATERIAAL TE VERZAMELEN

**Tijdens wandelingen** in het bos jeuken mijn handen wel eens: zal ik een boompje uitgraven voor mijn hobby? Dat doe ik dan nooit, want stel je voor dat je betrappt wordt!

Dus toen ik las dat je boompjes op legale manier kunt uitsteken, toen hoefde ik niet lang na te denken.

Op 2 november was een landelijke Natuurwerkdag, waarbij je op heel veel plaatsen in Nederland kon meedoen aan het opschonen van heide en andere natuurgebieden. In ieder geval drie leden van BVMN deden mee. Glen Poort en ikzelf in Maarn, waar we een beeldschone heide terrein mochten ontdoen van kleine dennetjes, eikjes, hulst en andere loofboompjes. De boompjes werden verzameld om elders te herplanten, maar een aantal werden natuurlijk herplant om een bonsai van te maken.

Mark van Vliet had zich aangemeld om te werken bij Den Treek – Henschoten.

De foto's laten zien dat het terrein zichtbaar was veranderd, nadat de groep vrijwilligers hun werk had gedaan. Ook Mark combineerde het nuttige met het aangename en ging naar huis met kleine dennen, berken, eiken en larixen. Nu rustig wachten op de dag dat de starters gegroeid zijn en gevormd kunnen worden. Zet voor volgend jaar alvast de eerste zaterdag van november in je agenda. Zeer de moeite waard.

Anita van der Wal – Zuurbier



*Glen met jonge den.*



*Voor de schoonmaak.*



*Na de schoonmaak.*

# Pottenbakker Gyouzan Tokoname

**Al lang op mijn bucketlist** stond een bezoek aan mr. Yukizou Nakano van het huis Gyouzan in Tokoname. Naast een eerder bezoek aan Reiho en Kakuzan afgelopen reizen leek mij dit misschien niet eens haalbaar. Maar omdat ik verleden jaar via de lokale VVV op station Tokoname had gevraagd of een bezoek aan Kakuzan mogelijk was, en dit was gelukt, probeerde ik het nog een keer maar dan voor Gyouzan. Na een positieve knik aan de telefoon tussen mw. Nakano en de medewerkster werd ons verteld



dat we werden opgehaald door dhr. en mw. Nakano. Na 10 minuten kwam er een auto aanrijden met hierin het echtpaar

Nakano. Na een korte rit te zijn aangekomen op een parkeerplaats voor hun huis liepen we direct naar zijn tuin waar zijn

vele creaties van potten stonden uitgesteld. Tevens mochten wij zijn bonsai collectie bewonderen.







Trots vertelde hij dat hij 84 jaar was en nog veel energie had maar gaf ook aan geen commerciële productie van potten meer te maken maar alleen nog voor privé gebruik. Binnen begon hij aan een nog niet geheel afgewerkte pot en ging deze voor ons verder afmaken door een venster van klei aan de zijkant van de pot te plakken en bewerken. Hij gaf aan gemiddeld voor deze ongeglazuurde potten zo'n 3 weken bezig te zijn. Hij stelde ons voor een rondleiding te geven door zijn werkplaats en museum.


Langs een stelling stonden kleinere potten die zijn vrouw beschilderd met o.a. bloemen, koi of landschappen. In een ruimte ernaast was ook een soort showroom met allerlei foto's aan de muur van bezoekers zoals van andere bekende pottenbakkers.

# Pottenbakker Gyouzan Tokoname

Hierna liet hij vol trots zijn privé museum zien op de eerste verdieping. Hier stond zijn eerste wat vaal rode pot die hij in 1970 had gemaakt. Hier stond zelfs nog geen stempel in. Vanaf 1975 had hij potten gemaakt mét stempels.

In een kamer ernaast liet hij veel van zijn creaties zien, waaronder enkele ongeglazuurde potten met een soort vlechtwerk van klei, en sloeg hierna een boek open waar potten in stonden die ook in deze kamer aanwezig waren. Hij sloeg het boek dicht en vroeg me of ik zijn boek ook al had. Helaas moest ik aangeven dat ik deze niet had en hij gaf me dit als kado.

Een kamer ernaast stonden vele shohin potten uitgesteld en voor ik het wist bood hij me zelfs een bonsaipot aan. Deze rechthoekige pot had aan elke zijde een andere kleur van geel tot bronsachtig tot



blauw. Dit kleurverschil ontstond door de manier van plaatsen in de over, gaf hij aan.

Omdat we er al een klein uurtje waren gaven we aan dat we weer





verder gingen. Eigenlijk ook om uit respect niet te lang te blijven plakken. Natuurlijk wilden ze ons weer naar het station brengen maar we gaven aan te voet verder terug richting de Pottery

Foothpath te lopen en onderweg nog iets te eten. Als klein bedankje hadden we delftsblauwe stenen klompjes als sleutelhanger meegenomen en gaf ik dit aan hem. Dit bleek erg te worden gewaar-

deerd door hem. Na over en weer wat foto's te hebben genomen namen we afscheid.

*Richard*



# Bladwesp op berk

Foto's van Anita en waarneming.nl

JAAR VAN DE WESP – 2024

PRISTIPHORA TESTACEA

BLADWESP OP BERK

**Met mijn toenemende** interesse in inheemse boomsoorten, heb ik een aantal berken in potten gezet. Wat inheemse boomsoorten extra boeiend maakt, is dat alle bijpassende insecten zich eenvoudig melden.

Veel insecten zijn afhankelijk van zeer specifieke waardplanten en eind juli 2024 viel mijn oog op erg grappige rupsjes op een berk. In formatie zaten ze om de buitenrand van enkele blaadjes. Met hun kopjes etend aan het blad en hun achterkant omhoog gericht, bewegend alsof ze aan het wuiven waren.

Via Obsidentify kon ik de rupsjes determineren. Het zijn de larven van een bladwesp, de *Pristiphora testacea*.

De berk is bij lange na (nog) niet geschikt om tentoon te stellen, dus deze vorm van bladsnoei laat ik gewoon toe.

Opvallend is dat deze bladwesp geen Nederlandse naam heeft. De naam 'Berkenbladwesp' is al vergeben aan een ander insect. Misschien is 'Berkenwuifwesp' wel geschikt?

Anita van der Wal – Zuurbier



*Berkenblaadjes worden van buiten naar binnen opgegeten.*

## Bronnen:

*Waarneming.nl*

*Foto van de rupsen:*

*Anita van der Wal – Zuurbier*

*Vlieg: via waarneming.nl:*

*Herman Winkelhorst*

