

B O N S A I vereniging Midden Nederland

opgericht in 1977 en aangesloten bij
de Nederlandse Bonsai Vereniging

Voorzitter a.i.: Casper den Ouden
030 - 244 07 71,
casper.den.ouden@gmail.com

Penningmeester en bibliotheek:
Edith den Ouden
030 - 244 07 71, e.den.ouden@live.nl

Secretaris: secretarisbvmn@gmail.com

Algemene zaken en nieuwsbrief:
Nol van der Linden
0294-45 01 73, nol@parenthese.nl

Algemene zaken: Marian Willemse
06 - 467 350 42,
gj_m.willemse@casema.nl

Algemene zaken: Michal Mokry
06 - 453 865 37,
michal.mokry@gmail.com

Iban: NL64 INGB 0006 5603 36
t.n.v. Bonsai Vereniging
Midden Nederland

www.bonsaimiddennederland.nl

Lidmaatschap

U kunt lid worden van onze vereniging
op elk gewenst moment.
De kosten bedragen €47,50 per jaar.
Informatie over het lidmaatschap is
verkrijgbaar op de bijeenkomsten,
of bij de secretaris.

nieuwsbrief januari 2022

**bijeenkomst
januari afgelast!**

Tokonoma van de maand

Tijdens onze bijeenkomst in december heeft Teunis Jan Klein de grote tokonoma ingericht met een mooie Koreaanse haagbeuk vergezeld door een fraaie suiseki.

De kleine tokonoma werd deze maand ingericht door Stef met zijn mooie Acer buergerianum op rots die ook op de show bij Lodder te zien was.



Van de voorzitter

Beste leden, allereerst een gelukkig en gezond 2022 gewenst namens het bestuur vanuit een grijs IJsselstein.

Jullie zijn natuurlijk gewend een flitsend stukje van Bob te lezen, over de toestand(en) in bonsai-land (Midden Nederland en daarbuiten), een voorzitter waarvan we hoopten nooit afscheid te hoeven nemen, maar na 12 jaar is er echt een einde aan gekomen. En is er een nieuwe voorzitter, met minder nieuws en schrijfervaring, maar ik ga toch een poging wagen om er een succes van te maken. Het gaat de laatste tijd helaas meer over corona dan over Acer en Pinus. Dit verplicht ons dan ook vaker meer afstand te nemen tot elkaar met onze geliefde bonsai. Het ligt ook meer in onze aard, wanneer dit nodig is, elkaar een schouderklopje te geven als het goed gaat en een luisterend oor te hebben voor diegene die het nodig heeft.

Wanneer ik vorige nieuwsbrieven bekijk, zie ik helaas teveel 'geannuleerd i.v.m. corona!!' staan. Ook zojuist hebben wij van De Binder geen positief bericht ontvangen.

De Binder is na de nieuwe maatregelen van ons kabinet nog gesloten voor activiteiten van onze vereniging, helaas!! We zullen moeten wachten op betere tijden. Zolang geduld hebben hoort natuurlijk een beetje bij onze hobby, wij rekenen niet in dagen maar in seizoenen en de daarbij behorende werkzaamheden. Ook The Trohpy is dit jaar weer afgelast. Wat wel inhoudt dat we op 19 februari, i.p.v. 26 februari, als de maatregelen het dan toelaten weer een bijeenkomst hebben. Via de nieuwsbrief, die Nol maakt en verspreidt, blijven we intussen de mensen verbinden.

*Groet van jullie nieuwe voorzitter,
Casper den Ouden*



Vooruit kijkend

Helaas!!! Onze bijeenkomst in januari kan niet doorgaan. Voorlopig moeten we het met deze nieuwsbrief doen die weer aardig gevuld is. Om dat zo te houden vragen we iedereen die iets aan kan leveren voor de nieuwsbrief dat ook te doen zodat we er met zijn allen voor zorgen dat de nieuwsbrief gevuld blijft!

Contributie

De contributie voor het jaar 2022 bedraagt weer € 47,50. Heeft u nog niet betaald? Maak het bedrag dan s.v.p. snel over op ons gironummer NL64 INGB 0006 5603 36 t.n.v. Bonsai Vereniging Midden Nederland.

Bonsai Plaza

www.bonsaiplaza.com
Tijdens het bestellen vult u de speciaal voor onze vereniging bestaande kortingscode **BVMN2022** in. U krijgt dan 10% korting in de internetwinkel!

Belangrijke data

geannuleerd i.v.m corona !!!

22 januari	nieuwjaarsreceptie en demo door Michal
19 26 februari	nieuwjaarsreceptie enten van nieuw loof door Bob
19 maart	ALV en boombespreking door Bruno
9 april	simultaandemo en verenigingsshow
21 mei	werk aan eigen boom
18 juni	demo Bart Verstappen
juli	vakantiemaand
13 augustus	werk aan eigen boom (let op: is 2e zaterdag!)

Boom van de maand

februari	winterbloeiers
maart	shohin/mame
april	verenigingsshow

Data onder voorbehoud mbt de ontwikkeling rond coronavirus





Wij willen **uw** mooiste bonsai want onze show gaat in **uw** april weer plaatsvinden!

Waarom? Omdat het een show is **van** ons en **door** ons als vereniging! Laten we er weer net als voorgaande jaren een spektakel van maken, waar weer lang over nagepraat gaat worden.

Dus neem uw bomen mee naar de komende verenigingsbijeenkomsten voor de selectie van **uw** mooiste boom, zodat wij met z'n allen **uw** presentatie helpen te perfectioneren.



Terugblik bijeenkomst december

In december hadden we onze laatste bijeenkomst van 2021 waar we de passie voor onze hobby konden delen.


Wat deze december bijzonder en tegelijkertijd een beetje verdrietig maakte, was dat het de laatste was met Bob als voorzitter. Bedankt Bob voor alle energie, passie en werk dat je in onze vereniging hebt gestoken. Je hebt de lat erg hoog gelegd voor je opvolger. Dat gezegd zijnde - 'lang leve de (interim) koning' Casper! ;)

De traditionele twee tokonoma's werden ingericht door Stef de Grauw, en onze speciale gast - Teunis-Jan Klein. Stef presenteerde een mooi winters beeld van kaede op de rots. Teunis-Jan toonde een enorme en zeer indrukwekkende Koreaanse haagbeuk.

Hoogtepunt van de middag was de demo van Teunis-Jan. En wat een geweldige demo was het! Met de hulp van zijn twee assistenten - Ralf en David, transformeerde Teunis-Jan een gewone 'tuin jeneverbes' in een bonsai met veel beweging, karakter en een grote toekomst. De demo was gevuld met tal van praktische adviezen, voorbeelden en inzichten in zijn visie op bonsaikunst.

De loterij was wederom vol met prijzen, die hun nieuwe gelukkige eigenaren vonden. Als kleine traditie bracht Bob weer zijn 'snoepwinkel' mee, zodat degenen onder ons met een passie voor Japanse potten weer vroege kerstcadeaus konden kopen.

Wat een gezellige middag!



We want you! 

Aangezien de bijeenkomst in januari niet door zal gaan en er dus ook geen terugblik zal zijn kunnen we wel wat kopij voor de volgende nieuwsbrief gebruiken. Dus we vragen alle leden eens te kijken hoe zij hierbij kunnen helpen:
Een stukje tekst, misschien een mooie foto erbij, een fotoreportage ... alles kan ... Zet hem op!

Mail naar: nol@parentese.nl



Ganzerik, fijn om mee te werken

Tijdens de end-of-year-sale bij Lodder in november 2015 kocht ik een *Potentilla fruticosa* voor een scherpe prijs. Voor bonsai vind ik



de *Potentilla* een fijne soort. De Ganzerik heeft mooi klein blad, een oranjebruine ruige stam met stoere duidelijke levensbanen en de hele zomer door mooie gele bloempjes.





In maart 2016 potte ik de boom op in een stand voor een half cascade, iets naar achter gedraaid met

een helling naar links. De takken snoeide ik tegelijkertijd al iets terug. Want eigenlijk vond ik de boom wat te groot voor mij en in ieder geval de stam te dun voor de hoeveelheid loof die daar opstond. Ik hoopte dat probleem wat te verminderen door de styling tot een half cascade.

Nog in datzelfde jaar van de verpotting, tijdens een lesavond bij Bruno bleek dat hij een veel betere oplossing voor mijn boom had. We zouden de stam op twee plaatsen met een scherpe hoek van meer dan 90° buigen. De eerste maal dus omhoog en naar rechts en de tweede maal naar beneden tot boven de nebari. Bruno maakte een schets hoe dat eruit zou kunnen zien. Een mooie moyogi met een uiterst grillige en interessante stam en mooie compacte loofpartijen. Het leek mij een schitterend plan maar ik was wel bang of deze ingreep misschien niet te veel zou zijn voor de boom. Bruno maakte zich daar minder zorgen over en we besloten er voor te gaan!



In juni 2016 werd samen met Bruno de eerste hoek gebogen. Op de plek van de buiging zat al een soort knoop in de stam en op die plaats bleek het hout verrassend meegaand en kon er met gemak een scherpe hoek gemaakt worden zonder dat de stam protesteerde! Het geheel werd gefixeerd met een spandraad en we besloten om de tweede scherpe knik in het volgende jaar te doen. Een zware tak die in de uiteindelijke vormgeving overbodig was lieten



- 1 rechterzijde
- 2 (voorlopige) voorzijde
- 3 achterzijde
- 4 linkerzijde



we nog staan als reserve voor het geval de ingreep toch te zwaar zou zijn geweest en het bovenste deel van de stam zou afsterven.

Maar de bovenste helft van de stam overleefde gelukkig de zware ingreep en in mei van 2017

kon de tweede bocht gemaakt worden die de top naar beneden moest brengen en de compacte moyogi zou opleveren die we zo graag zagen. Daartoe werd onder de bocht die gemaakt moest worden een steunhoutje aangebracht en kon, met wat gepast geweld,

het loof naar beneden gebracht worden. Ook deze bocht werd weer gefixeerd met een spanndraad. De tak die ik had laten staan als reserve was niet meer nodig en werd geïjnd.

De Potentilla is denk ik één van de weinige loofbomen die goed dood hout kunnen hebben.

- 1 maart 2016, opgepot als half cascade
- 2 schets van Bruno
- 3 juni 2016, met de eerste bocht
- 4 mei 2017, met de tweede bocht

Ganzerik, fijn om mee te werken


Gedurende de zomer van 2017 bleef de boom goed groeien en van enige schade door de rigoureuze ingrepen was niets te merken. Door een *Potentilla* tijdens het groeiseizoen voortdurend te rijpen ontwikkeld de boom mooi

compact loof, en dat gebeurde ook bij die van mij.

In de winter van 2017 nadat ik het laatste blad verwijderd had kon ik de boom bedraden en de takken plaatsen. De takken werden daar-

bij flink teruggesnoeid. Ook werd de tweede bocht nog wat verder gebogen en vastgezet met een kabelbinder. De achterzijde werd voorzigtig omdat de stam aan die kant mooier was, de wortelvoet interessanter en de jin zo beter in het ontwerp paste. Gedurende die winter werd besloten om bij de verpotting in het voorjaar de boom wat meer naar links te laten hellen. Ook werd de top verder naar beneden gebracht om de boom zo nog wat kleiner te maken.

Gelukkig bleek bij het verpotten in het voorjaar dat het wortelgestel die helling naar links ook toeliet en kon de boom in een meer bij de stijl passend schaalte komen te staan. De hele zomer van 2018 bleef de boom lekker doorgroeien en kon ik wel elke twee weken het loof flink rijpen. De boom ging zich daardoor steeds beter vertakken en er ontstond een mooie compacte loofkoepel.



- 1 december 2017
- 2 januari 2018
- 3 juni 2018



Omdat de boom zich zo goed ontwikkelde leek het wel gepast om hem tijdens de uitverkoop in november 2018 bij Lodder in de show in een van mijn opstellingen te gebruiken. Het werd de bijboom bij een Pinus parviflora half

cascade. De Potentilla werd daarvoor in een prachtig potje van Ito Gekkou gezet. Een potje dat Bob voor mij in november 2017 gekocht had in Japan tijdens de Shuga Ten in Tokio. Een worteltafeltje dat Bob ook al eens uit

Japan meebracht maakte het compleet. Ook mocht ik deze opstelling tijdens de Trophy 2019 in Genk neerzetten.




- 1 november 2018 na verpotting
- 2 november 2018 show bij Lodder
- 3 porseleinen pot van Ito Gekkou
- 4 rootstand
- 5 februari 2019 Trophy Genk

Ganzerik, fijn om mee te werken

Zoals iedereen wel weet is een bonsai nooit af. Ook al ziet hij er op de show wel mooi uit en denk je tevreden te zijn, je blijft toch bezig om de boom te perfectioneren. In december 2020 ging ik aan het werk om de boom verder te verbeteren. En voor mij is verbeteren vaak verkleinen. Als de boom kleiner wordt past hij in ieder geval beter in mijn opstellingen maar lijkt de stam ook dikker en dat vind ik vaak wel mooi. De eerste bocht die we in 2016 maakten

werd nog scherper door de stam met een spandraad tegen het deel daaronder te trekken zodat de top nog lager kwam. Waar nodig werden een paar takken bedraad. En omdat de kruin nu te dicht werd, kon ik een tak verwijderen die toch al te zwaar was. Zo kwam ook de karaktertak er beter uit. Al met al tevreden met het resultaat. Maar ja, een bonsai is nooit af dus we gaan het zien!

Nol van der Linden



- 1 oktober 2019
- 2 december 2020 voor verkleining
- 3 top verder omlaag getrokken
- 4 zware tak in kruin gesnoeid
- 5 november 2015 (na aanschaf)
- 6 juni 2021


Lonicera nitida de dwergkamperfoelie revisited

In de nieuwsbrief van november 2020 stond een interessant artikel van Bruno over een Lonicera die hij aangeschaft had. Lees dit nog maar eens door, zeker de moeite waard als je wilt weten hoe je een Lonicera moet stijlen.

De reden om hier nog weer eens aandacht aan deze boom te schenken is het feit dat Bruno nu de perfecte pot vond voor deze stoere massieve boom.

Michal Mokry die nu een paar jaar bezig is met de edele kunst van het pottenbakken en steeds bedreverer wordt in het maken van fraaie bonsaipotten vervaardigde voor Bruno een schitterende pot met een fraai glazuur, perfect voor deze boom. Een prachtige combinatie van boom en pot!

Goed werk Bruno en Michal!



Foto's van Bruno Wijman

Lonicera nitida de dwergkamperfoelie

Vorig jaar kocht ik deze boom uit een partij. In het afgelopen voorjaar keuzes gemaakt, geseoid en op een trainingspot gezet. Deze pot is veel te groot maar dat is goed voor de ontwikkeling van Lonicera kan niet tegen bedraden. De bedrade tak stipt dan met groeien of gaat zelfs dood. Deze soort is dus het beste te vormen met snoeien en het gebruik van spanraden om taken de goede richting te geven. Tijdens het groeien werd de boom verschillende malen geseoid (foto 1 t/m 3).


Begin oktober heb ik de boom overgezet (niet verpot) in een passende tokoname pot (foto 4). De kleur van deze pot past goed bij de fris groene blaadjes, de witte bloemen en de paars glimmende besoot.

Op foto 5 is aangegeven dat deze deouhout partij nog moet worden bewerkt. Dit dede hout is anders dan de rest van het dode hout. Op foto 6 is het voorlopige eindresultaat van deze bewerking te zien.

Op foto 7 is een gedeelte aangegeven (de naar voren stekende jin) dat nog aangepast moet worden. Op foto 8 zie je het resultaat van deze aanpassing. Ook het loof is hier weer verder ontwikkeld.

De hoogte van de boom is 16 cm en de stamvoet 12 cm.

De Lonicera is zo een dankbare boom voor bonsai! Volgend jaar staat de boom op een show.



Vaoral in deze tijd waarin we elkaar nog maar zo weinig kunnen zien lijkt het ons een goed idee om wat meer van onze bomen te laten zien. In de loop van de tijd hebben we zoals deze, waarin met foto's natuurlijk de ontwikkeling en een verhaal die ontwikkeling aan onze oorsprong wordt verteld, van een boom wordt verteld, van een boom wordt verteld. Dus bij deze onze oproep: kijk eens in je archief of je niet een foto aan onze nieuwsbrief. Ook als je denkt dat je foto's niet goed genoeg zijn. We kunnen heel veel met PhotoShop en natuurlijk zorgen we samen met jou voor een leuke basis artikel als je dat wilt. Dus dat kan geen reders zijn om niet eens mee te doen. Dank eens in je archief en stuur het op naar: secretari@bvm@gmail.com



bonsai show & simultaan demo

o.l.v. Bruno Wijman

Leersum
zaterdag
9 april 2022
gratis toegang!



10.00-17.00
bonsai show

12.30-15.30
**demonstraties
door diverse
demonstratoren**

De Binder
Hoflaan 29
Leersum