



## B O N S A I vereniging Midden Nederland

opgericht in 1977 en aangesloten bij  
de Nederlandse Bonsai Vereniging

**Voorzitter:** Bob van Ruitenbeek  
06 - 184 712 27  
bonsai\_moyogi@hotmail.com

**Penningmeester:** Casper den Ouden  
030 - 244 07 71,  
casper.den.ouden@gmail.com

**Secretaris:** Ruud van Woudenberg  
06 - 235 845 02,  
secretarisbvmn@gmail.com

**Algemene zaken:** Nol van der Linden  
0294 - 45 01 73, nol@parenthese.nl

**Algemene zaken:** Marian Willemse  
06 - 467 350 42,  
gj\_m.willemse@casema.nl

**Algemene zaken en bibliotheek:**  
Edith den Ouden  
030 - 244 07 71, e.den.ouden@live.nl

**Iban:** NL64 INGB 0006 5603 36  
t.n.v. Bonsai Vereniging  
Midden Nederland

[www.bonsaimiddennederland.nl](http://www.bonsaimiddennederland.nl)

### Lidmaatschap

U kunt lid worden van onze vereniging  
op elk gewenst moment.  
De kosten bedragen €47,50 per jaar.  
Informatie over het lidmaatschap is  
verkrijgbaar op de bijeenkomsten,  
of bij de secretaris.

# nieuwsbrief dec. 2020

**bijeenkomst  
december afgelast!**

## Tokonoma van de maand

Helaas ook in dit nummer geen  
tokonoma's van de bijeenkomst.  
Gelukkig had Bob een paar mooie  
tokonoma's gefotografeerd in het  
Shunka-en Bonsai Museum van

Kunio Kobayashi. Verderop in  
deze nieuwsbrief zie je nog meer  
prachtige foto's die Bob nam in  
deze schitterende tuin tijdens een  
bezoek aan Japan.



# Van de voorzitter

**Beste leden,** alweer de laatste nieuwsbrief van 2020, een jaar waarin we een hoop leuke dingen gepland hadden maar vrijwel even zo veel hebben moeten annuleren.

Misschien komt het juist wel omdat er zo weinig door kon gaan dat het besef wat de vereniging is, doet en betekend me meer bezig houdt dan anders. Omdat wat al jaren als normaal voelde - elke maand een gezellig samen komen met een wisselend thema, het delen van de hobby en vaak nog veel meer dan dat - er nu niet is. Natuurlijk is de bonsai hobby nog steeds het zelfde en staan de bomen nog net zo op de plank als alle andere jaren. Dat veranderd niet, maar het in veel mindere maten kunnen delen ervan voelt als een gemis. Gelukkig hebben we nog de nieuwsbrief.

Voor het nieuwe jaar is nog veel onzeker en als bestuur blijven we kijken wat we binnen de geldende regels kunnen en mogen. We houden jullie daar waar mogelijk zoveel als kan van op de hoogte. Hopende jullie snel weer te mogen verwelkomen.

Voor nu wens ik een ieder fijne feestdagen en een goede jaarwisseling maar bovenal een goede gezondheid toe.

*Bob van Ruitenbeek*



**de redactie wenst u  
fijne feestdagen**

Rim Rimularso vroeg ons deze oproep in de nieuwsbrief te plaatsen:

Allen... !

Graag zouden we foto's ontvangen van jullie bonsai zodat we ze kunnen plaatsen in de nieuwsbrief. Foto's van in ontwikkeling zijnde bonsai, foto's voor en na styling, ... het maakt ons niet uit als we maar een leuk beeld krijgen van waar jullie mee bezig zijn.

*Met vriendelijke groet, Ruud van Woudenberg*

# Contributie

De contributie voor het jaar 2021 bedraagt weer € 47,50. Maak het bedrag s.v.p. snel over op ons giro-nummer NL64 INGB 0006 5603 36 t.n.v. Bonsai Vereniging Midden Nederland.



## Belangrijke data

maandag 19 december demo Michal ?  
16 januari ?  
20 februari ?

17

geannuleerd ivm  
coronavirus !!!

## Boom van de maand

december winterbeeld  
januari winterbloeiers

# Bonsai

*Plaza*

[www.bonsaiplaza.com](http://www.bonsaiplaza.com)

Tijdens het bestellen vult u de speciaal voor onze vereniging bestaande kortingscode **BVMN2020** in. U krijgt dan 10% korting in de internetwinkel!



# Onmogelijk materiaal

Foto's van Bruno Wijman

## Fotodemo van een *Pyracantha*

Aanschaf bij Lodder eind oktober 2020. Deze *Pyracantha* is de kleinbladige variëteit 'teton'. De *Pyracantha* is een mooie soort door zijn donkergroene blaadjes, witte bloemen en oranje-rode bessen. Uit een partij is deze onmogelijke pre bonsai aangeschaft met het idee er een mame van te maken. De wortels zijn echt een probleem, maar op te lossen. Eerst snoei ik alle lange en onbruikbare takken weg, waardoor de boom beter te zien is. De smalle basis is te repareren door er volume aan toe te voegen. Dit doe ik door de dikke tak naar de basis toe te trekken met een spandraad. Deze tak vult ook de vorm van de wortels aan. De boom werd niet verpot maar overgezet. Al met al toch een mooie mame geworden.

*Bruno Wijman*



# Een liguster uit een achtertuin

Door Harry van Herck

## Wat je met 'tuinafval' kunt doen ...

een fotoreportage, 2012 - 2020

### 2012:

Uitgegraven uit een achtertuin. Ingekort van > 4 meter naar 1,5 m. De boom bestaat uit meerdere met elkaar vergroeide stammen, waarvan delen zijn dood gegaan. Opgepot. (*helaas geen foto's*)



### 2013 juni:

Marcotteren;

Jong geleerd ....



### 2013 september:

Marcot geslaagd

en verwijderd



Het gaat natuurlijk om wat er over blijft ...



## Foto's van Harry van Herck

### 2014 juni:

Weer flinke groei.  
Genoeg om de hoofdstammen verder in te korten, voldoende loof te laten staan om de sapstroom op gang te houden en meer uitlopers (takken) op de stammen te bewerkstelligen



### 2014 september:

Vóór  
en ná de eerste takselectie en bewerking van het dode hout



### 2016 januari:

De 1e verpotting. De wortelkluit heeft zich prima ontwikkeld. Om de groei boven- én ondergronds zoveel mogelijk te continueren is de boom opgepot in de grootste pot die ik beschikbaar had. Grondmengsel: uitgezeefde mengsel waar de boom uit kwam (40%), aangevuld met 30% gezeefde gebruikte bonsaimix en 30% nieuwe bonsaimix.



# Een liguster uit een achtertuin

**2016 augustus:**

Vóór

en na de zomersnoei



**2017 februari:**

Overgezet in een vrijgekomen ondiepere en bredere pot. Boom iets naar links en naar voren gekanteld waardoor de top boven en iets voor de wortelvoet komt. Rechtsachter een net geplaatst om het boven de pot uitstekende deel van de wortelvoet van grond en sphagnum te kunnen voorzien.

*Foto's: de vier zijden van de boom 'met de klok mee'.*



**2017 mei:**

Vóór en na bedrading en lichte snoei



Foto's van Harry van Herck

**2017 juli:**

Net en opgehoogde grond rechts-  
achter verwijderd.



**2017 september:**



**2018 mei:**

Voor en na snoei en bedraden



**2018 september:**

Na snoei en bedraden



# Een liguster uit een achtertuin

## 2019 april:

Overgezet in een pot van Erwin Grzesinski). De kleur matcht de kleur van de oude stammen en de pot heeft voldoende volume om de groei te continueren. Om voldoende licht in de boom toe te laten (en nog een beetje ruimte te hebben om de takken te bedraden) zijn een aantal primaire en secundair takken verwijderd.

*Vier zijden 'met de klok mee'*



## 2020 juli:

Na snoei, bladsnoei en bedraden

*Vier zijden 'met de klok mee'*





Foto's van Harry van Herck

2020 december:

Na de najaarswerkzaamheden



Harry van Herck

---




# Shunka-en Bonsai Museum Tokio

## Shunka-en 春花園 Bonsai 美術館

Deze combinatie van een tuin met museum is opgezet door de Bonsai meester Kunio Kobayashi. Hij is drievoudig winnaar van de Prime Ministers Award, de meest prestigieuze Bonsaiprijs in Japan. Kunio Kobayashi begon in 1976 met het bestuderen van bonsai. In 2002 opende hij het Shunka-en Bonsai Museum in de wijk Edogawa in Tokio. Het is ontworpen als een binnenplaats, omringd door een traditioneel Japans huis. Nu trekt de tuin jaarlijks ongeveer 10.000 buitenlandse bezoekers. Voor het huis staat een geweldige, 1000 jaar oude den. Dit is het pronkstuk van Mr Kobayashi's verzameling. Binnen in het huis staan een aantal tokonoma en verder is er een grote verzameling van boeken en antieke Chinese potten en tafels te vinden.

*Bob van Ruitenbeek*





# Shunka-en Bonsai Museum Tokio

