

## B O N S A I vereniging Midden Nederland

opgericht in 1977 en aangesloten bij  
de Nederlandse Bonsai Vereniging

**Voorzitter:** Bob van Ruitenbeek  
06-184 712 27  
bonsai\_moyogi@hotmail.com

**Penningmeester:** Casper den Ouden  
030-244 07 71,  
casper.den.ouden@gmail.com

**Secretaris:** Oscar Ramos  
06-255 837 88,  
bonsaimiddennederland@ziggo.nl

**Algemene zaken:** Nol van der Linden  
0294-45 01 73, nol@parenthese.nl

**Algemene zaken:** Marian Willemse  
06-467 350 42,  
gj\_m.willemse@casema.nl

**Bibliotheek:** Edith den Ouden  
030-244 07 71, e.den.ouden@live.nl

**Iban:** NL64 INGB 0006 5603 36  
t.n.v. Bonsai Vereniging  
Midden Nederland

[www.bonsaimiddennederland.nl](http://www.bonsaimiddennederland.nl)

### Lidmaatschap

U kunt lid worden van onze vereniging op elk gewenst moment. De kosten zijn € 45,00 per jaar. Informatie over het lidmaatschap is verkrijgbaar op de bijeenkomsten, of bij de secretaris.

# nieuwsbrief sept. 2016

## Tokonoma van de maand

De grote tokonoma was in augustus ingericht door Bruno met een meerstammige jeneverbes van Gerard.

In de kleine tokonoma werd ingericht door Nol met een mooie Pinus Parviflora han-kengai en een Ulmus Parvifolia als bijboom.



## Vooruit kijkend probleembomen



## Tokonoma van september

De grote tokonoma zal tijdens de bijeenkomst in september ingericht worden door Bruno. De kleine door Ruud Simons met een mame opstelling van Pinus parviflora, Pyracantha en Acer palmatum.



# Van de voorzitter

**Beste leden**, september, nog een prachtige nazomer maar het jaar vordert toch al snel. Wat mij vooruit doet kijken naar het programma van volgend jaar. Vooral de bijeenkomst in april heeft wel enige aandacht nodig. Ik begrijp dat het vooraf haast onmogelijk lijkt om de afgelopen show/demo dag te evenaren of zelfs te overtreffen, maar Midden Nederland zou Midden Nederland niet zijn als we het niet zouden proberen. Daarnaast is het afgelopen jaar ook weer gelukt dus waarom zouden we het komend jaar niet kunnen?

Bomen, de mooiste bomen hebben we nodig voor onze geweldige show. Dus neem de komende bijeenkomsten je bomen mee, en wie weet worden ze geselecteerd voor de show. Dan hebben we gezamenlijk nog een aantal maanden de tijd om alles tip top in orde te krijgen. Ik weet zeker dat er in ieder z'n achtertuin nog een paar onontdekte pareltjes staan te wachten. Ik weet zeker dat het gaat lukken.

Weten jullie de mooiste bomen van afgelopen april nog? Die gaan nu naar de landdag op 8 oktober, kom ze ook daar weer bekijken en geniet van een leuke en gezellige bonsai dag. Onze vereniging is lid van de Nederlandse bonsai vereniging, het overkoepelend orgaan. Deze dag is om het mooiste van bonsai Nederland te laten zien, ik ga kijken, u toch ook!

Tot de bijeenkomst,  
*Bob van Ruitenbeek*



Bonsaivereniging Zuid-Holland organiseert de

## Nederlandse Bonsai Show

8 oktober 2016 | 10.00 - 17.00 uur

entree gratis

# Vooruit kijkend

**Komende bijeenkomst** zal Bruno de meegebrachte 'probleembomen' van de leden gaan bespreken. Het blijft altijd bijzonder om te zien hoe Bruno van een 'probleem' in een boom een sterk punt weet te maken en daarmee een mooie bonsai weet te creëren.

Doordat je als eigenaar van een bonsai vaak vastzit aan een optie in de boom, is het verstandig om eens naar de boom te kijken alsof je deze net hebt en hem wilt gaan (re)stylen. Er zijn praktisch altijd meerdere opties in een boom. Zie je het zelf niet, misschien een ander wel. Daarom is het ook altijd leerzaam om je bonsai eens te bespreken met anderen. Dit is ook een belangrijke reden om je bonsai mee te nemen naar de bijeenkomsten. Naast het samen genieten van elkaars bomen is het ook leerzaam om elkaars visie op de bomen te delen.

Mocht je er met een boom echt niet uit komen dan hebben we gelukkig Bruno om zijn bijzondere visie erop los te laten. Dus mocht je echt niet meer weten wat je met een, of meerdere van je bomen moet beginnen breng ze dan mee naar de aankomende bijeenkomst. Bruno ziet er vast en zeker iets moois in waarmee de eigenaar verder kan om er een mooie bonsai van te creëren.



## Belangrijke data

- |                     |  |          |
|---------------------|--|----------|
| 15                  | 16   | 17       |
| maandag             | dinsdag  | woensdag |
| <b>17 september</b> | <b>probleembomen door Bruno</b>  |          |
| <b>22 september</b> | <b>thema-avond stijl(on)zuiverheden door Bruno Wijman in De Binder</b> |          |
| <b>8 oktober</b>    | <b>NBS, Studio Deshima in Nieuwerkerk a/d IJssel</b>                   |          |
| <b>15 oktober</b>   | <b>lezing Pieter van Uden, kweken van bonsai</b>                       |          |
| <b>19 november</b>  | <b>werken aan eigen boom</b>   |          |
| <b>17 december</b>  | <b>demo en boombespreking door Marc Noelanders vanaf 11.00 uur !</b>   |          |
| <b>3-5 februari</b> | <b>Noelanders   EBA</b>  |          |

## Boom van de maand

- |           |                  |    |    |
|-----------|------------------|----|----|
| 12        | 13               | 14 | 15 |
| september | groepsbeplanting |    |    |
| oktober   | j'in en shari    |    |    |
| november  | vruchtbomen      |    |    |
| december  | winterbeeld      |    |    |

# Prijs van de maand

## Tijdens de bijeenkomst

zal Michal Mokry een jeneverbes stijen in het kader van zijn training voor de ntc. Deze boom beland aan het eind van de middag op de verlotingstafel. Verder vinden we daar een appeltje, een verrassingsboom, drie mooie schalen, een flesje mest en wat tijdschriften. Wel weer de moeite waard om een kansje te wagen!



# Let op!



Het is echt de bedoeling onze bijeenkomsten in De Binder op tijd te beginnen! Zaal open 12:30 uur, aanvang 13:00 uur.

De Binder, Hoflaan 29, Leersum



# Nieuwe bonsaiwinkel

Voor alle leden van Bonsai vereniging Midden Nederland is er nu de mogelijkheid om met korting te kopen via internet. Een uitgebreid en snel leverbaar assortiment van alles wat u maar nodig heeft bij uw hobby.

# Thema-avond stijl(on)zuiverheden

Onze vereniging organiseert een thema avond met het onderwerp: stijl(on)zuiverheden. Deze avond vindt plaats in de Binder, Hoflaan 31 te Leersum op 22 september. De avond start om 19.30 uur en eindigt om 22.30 uur. Tijdens deze avond wordt besproken waarom er bepaalde keuzes gemaakt worden tijdens het stylen van een

bonsai. Vooral het verschil tussen formeel en informeel wordt belicht en waarom stijlonzuiverheden een belangrijke meerwaarde kunnen hebben. Daarnaast wordt ook het verschil tussen naald en loofbomen stijl besproken. Het verhaal wordt ondersteund door meegebrachte bomen en tokonoma presentaties.


Het werkt heel simpel. Ga naar: [www.bonsaiplaza.com](http://www.bonsaiplaza.com) Stop alles wat u hebben wilt in uw winkelmandje en tijdens het bestellen vult u de speciaal voor onze vereniging bestaande kortingscode **BVMN2016** in. U krijgt dan 10% korting op alle artikelen. Exclusief speciale aanbiedingen. Bovendien krijgt onze vereniging ook nog eens 5 % over het bedrag, dus zo steunt u onze vereniging nog eens extra! Boven € 100,- wordt het gratis verzonden, eronder betaald u € 4,95 verzendkosten.

Ga snel een kijkje nemen en doe er uw voordeel mee.

# Bonsai Plaza



formele moyogi




informele moyogi

# Terugblik bijeenkomst augustus

We hebben weer een gezellige en leerzame verenigingsmiddag achter de rug. De bijeenkomst werd druk bezocht met enthousiaste leden die ondanks de drukte rondom Leersum die dag (bloemencorso) toch aanwezig waren. Iedereen kon naar hartelust werken aan zijn meegebrachte bomen. En daar waar men behoefte had aan raad waren er diverse leden om elkaar met adviezen weer verder op weg te helpen. Tevens hadden we weer een prachtige verloting, waar ook nieuwe leden als prijswinnaar met een mooie prijs naar huis konden keren. Al met al weer een middag waar we met voldoening op terug kunnen kijken.





# Bonsai op vakantie ...

**Op vakantie** in la bella Italia dit jaar. Mijn bomen goed achtergelaten bij Jan en bij mijn schoonvader. Maar ja, drie weken zonder Bonsai ... Dat is erg lang. Ondanks wat lectuur, toch op zoek naar een mooi bonsai adres in Toscane.

Gevonden: kwekerij Franchi in Pescia. Nota bene vlakbij mijn geboortestad Prato, zo leer je nog eens wat. Pistoia en Pescia zijn o.a. bekend vanwege hun kwekerijen. Pistoia heeft een oude stadskern met vele bezienswaardigheden. Bij 'Franchi Bonsai-vivai' aangekomen, ging er een bonsai hemel open. Volgens de bedrijfsleider, komt Franchi op ongeveer 100.000(!) bomen. Weliswaar een groot deel is nog kweek of pre bonsai, maar toch een indrukwekkend geheel. Verdeeld over twee locaties.

Met de foto's probeer ik een beeld te schetsen van de 'hoofdlocatie'. Naast kwekerij, een overzichtstentoonstelling zoals we ook kennen van Lodder maar ook een museum! 'Mamma mia', wat een mooie bomen staan daar zeg. Wij keken onze ogen uit, import, eigen kweek maar ook yamadori.




Bijgevoegd een aantal voorbeelden. Na een mooie middag reden we voldaan weer terug naar ons vakantieverblijf aan de kust met een mooie Osteomeles shohin in de achterbak.

Riccardo

*De Osteomeles*



Foto's van Riccardo Marchi



## Minidarmpjes en bonsai

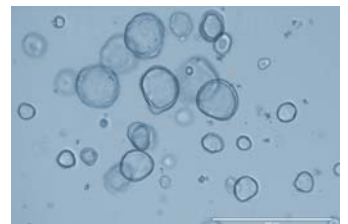
Tijdens de bijeenkomst van 18 juni werd een oranje collectebus zeer goed gevuld voor de Maag Lever Darm Stichting (MLDS) collecte. Per toeval kwamen Michal en Anita er achter dat ze beiden streven naar het ontrafelen van de geheimen achter buikziekten. Michal doet onderzoek aan inflammatoire bowel disease (IBD) (waaronder de ziekte van Crohn en colitis ulcerosa) door 'minidarmpjes' te kweken uit cellen van pa-



tiënten en daar dan de meest geschikte medicijnen voor te zoeken. Dit onderzoek wordt mede gefinancierd door de MLDS, waar Anita de collecte voor organiseert in Amerongen/Overberg. Hoe toevallig is het dat we beiden dan ook nog lid zijn van dezelfde Bonsai vereniging? Om dit toeval te vieren, mochten we de collectebus meenemen, tijdens de nationale collecteweek van de MLDS en de bijdrage was grandioos. Niet alleen ging de helft van de loterijopbrengst (€ 68,-) in de bus, maar werd verder ook nog gul gegeven, zodat we naar schatting zeker wel € 130,-, misschien wel € 150,- hebben verzameld. Het was heel verrassend om te

ontdekken dat we met zijn allen niet alleen dezelfde liefde voor bonsai delen, maar daarnaast dus ook verenigd zijn in het ondersteunen van goede doelen. Hartelijk dank voor jullie geweldige steun.

Groet,  
Michal Mokry en  
Anita van der Wal-Zuurbier.



# Larixmarcot bijna gelukt

Op 24 maart 2016 op de thema avond 'enten en marcotteren' onder leiding van Bruno, heb ik een larix gemarcotteerd. Ik heb deze boom al een jaar of 20. De onderste takken zijn in de loop van de jaren afgestorven waardoor ik de onderstam te lang en te kaal vond. Op de club zei een medestander: 'Waarom marcotter je niet?' Daar had ik nog niet aan gedacht, terwijl al mijn marcotten tot nu toe gelukt zijn. Op de thema avond was ik net klaar met de marcot toen Bruno zei dat marcotteren bij een Larix heel lastig is. Hij kende maar enkele gevallen waarbij het gelukt was.

**Soort:**  
*Larix decidua* (Europese lariks).

Ik heb een smalle maar diepe inkeping rondom in de stam gemaakt met een zaag. Hierin heb ik een aluminium draad met een diameter van 2 mm gedraaid en stevig aangetrokken. Boven de marcot heb ik hormoonpoeder aangebracht. Bovenop de bonsaipot heb ik een vijvermandje gezet en rondom de stam heb ik grove akadama aangebracht. Ik heb geen sphagnum gebruikt, want ik vindt dat dit te nat blijft. Op akadama kun je flink gieten want het loopt er toch wel doorheen en het blijft luchtig.

Tot nu toe heb ik altijd de (ruime) ring methode gebruikt. Dit was de eerste keer voor mij met een

smalle ring in combinatie met een draad.

Na een paar keer gekeken te hebben zag ik op 12 juli, dus binnen vier maanden, de eerste wortels verschijnen met lengtes tot 6 cm. Ze zaten aan twee kanten van de stam, ongeveer 2 centimeter boven de marcot.

Kort daarna heb ik mijn bomen anders neergezet en had ik de larix neergezet op een plek waar hij een paar uur ochtendzon kreeg in plaats van helemaal geen direct zonlicht. Het gevolg was dat de larix binnen drie dagen helemaal vergeeld was en dood ging.

De foto's heb ik gemaakt op 23 augustus.

*Simon de Boer*

